



Nomor : 9359/IT3/KP/M/B/2024
Lampiran : Lima Lembar
Hal : Presensi Pegawai IPB University

1 Maret 2024

Yth.

1. Sekretaris MWA, SA, DGB
2. Para Wakil Rektor
3. Sekretaris Institut
4. Para Dekan Fakultas/Sekolah
5. Para Kepala Lembaga
6. Para Direktur, Kepala Kantor, Kepala Biro, Kepala Badan
7. Para Ketua Departemen
8. Para Kepala Unit
9. Para Kepala Pusat Studi

IPB University

Bogor

Bersama ini disampaikan informasi tentang kehadiran pegawai IPB University:

- 1) kehadiran pegawai dapat dilakukan melalui mesin *fingerprint* atau presensi *seamless*;
- 2) presensi *seamless* dilakukan oleh pegawai pada *IPB Mobile for Lecture* dan *IPB Mobile for Staff* dengan terlebih dulu memperbaharui/*update* aplikasi tersebut;
- 3) pencatatan kehadiran menggunakan presensi *seamless* hanya dapat dilakukan di lingkungan kerja IPB University selama terkoneksi dengan IPB-ACCESS atau eduroam;
- 4) panduan presensi *seamless* terlampir;
- 5) pencatatan kehadiran melalui presensi *seamless* dapat dijadikan bukti kehadiran pegawai dan dapat dihitung untuk insentif tepat waktu Tenaga Kependidikan (Tendik); dan
- 6) monitoring kehadiran dan pekerjaan pegawai agar tetap dilakukan oleh pimpinan unit kerja.

Kami mohon bantuannya untuk menginformasikan hal dimaksud kepada para Dosen dan Tendik di lingkungan kerja Bapak/Ibu.

Demikian informasi ini disampaikan. Atas kerjasamanya diucapkan terima kasih.

Wakil Rektor Bidang Resiliensi
Sumberdaya dan Infrastruktur

Tembusan :
Rektor

Alim Setiawan Slamet
NIP 198202272009121001

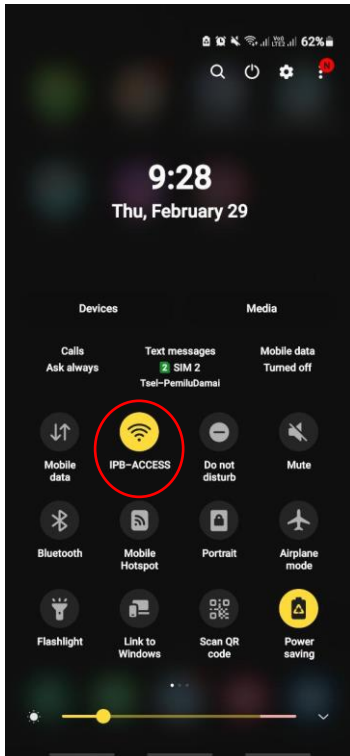


PANDUAN PENGUNAAN PRESENSI SEAMLESS

IPB Mobile for Lecturer
IPB Mobile for Staff

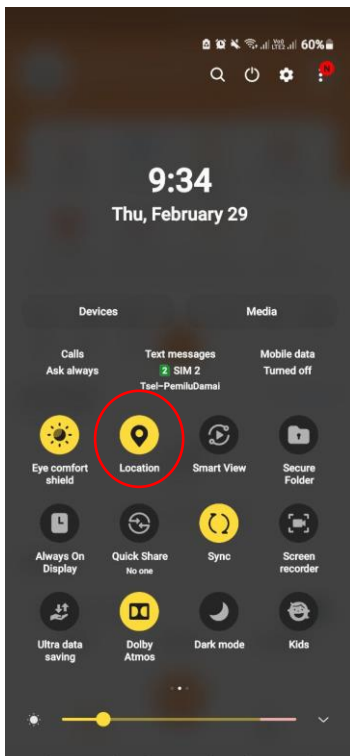


1. Fitur Presensi Seamless wajib mengaktifkan fitur-fitur yang ada di smartphone, yaitu:
 - a. Terkoneksi dengan wifi IPB-Access atau Eduroam
 - b. Fitur keamanan *fingerprint* atau PIN atau pola atau pengenalan wajah
 - c. Fitur GPS
2. Pastikan smartphone anda terlebih dulu terkoneksi dengan wifi IPB-ACCESS atau eduroam.

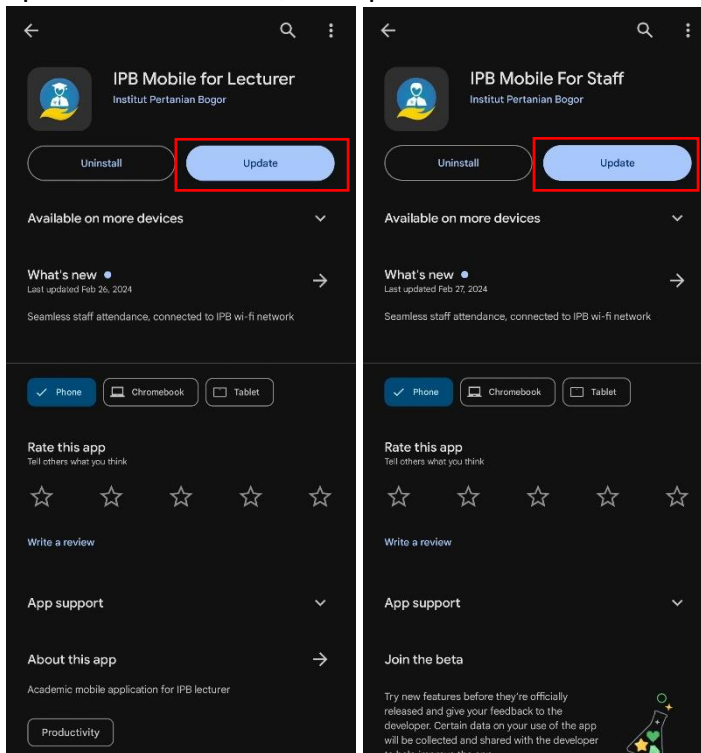


Jika belum terkoneksi, silakan dihubungkan terlebih dahulu. Berikut panduan untuk menghubungkan ke IPB-ACCESS dan eduroam <https://ipb.link/connect-wifi-ipb>

3. Pastikan juga GPS di smartphone anda aktif. Jika GPS anda belum aktif, silakan klik ikon GPS di notifikasi.



4. Pastikan fitur *fingerprint*/pin/pola/pengenalan wajah di smartphone anda sudah aktif. Fitur Presensi Seamless wajib menggunakan minimal salah satu dari fitur keamanan *fingerprint*/PIN/pola/pengenalan wajah.
5. Lakukan update/install IPB Mobile for Lecture atau IPB Mobile for Staff anda. Pengguna smartphone Android dapat melakukan update di Google PlayStore dan pengguna smartphone iPhone dapat melakukan update di Appstore. Setelah update/install selesai, klik Open.



6. Silakan Login ke IPB Mobile menggunakan akun Anda.

9:33 AM 60%

IPB University

Username

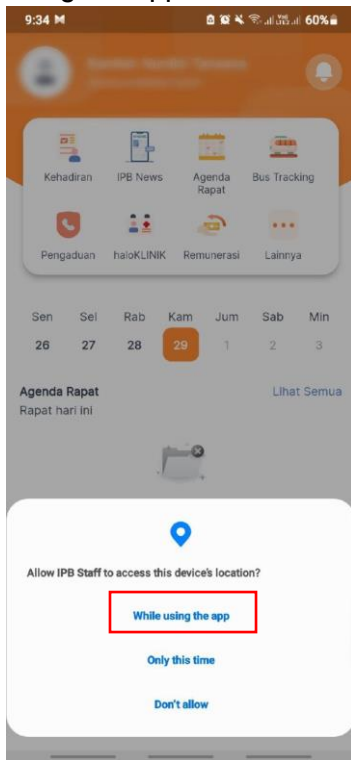
Password

Login

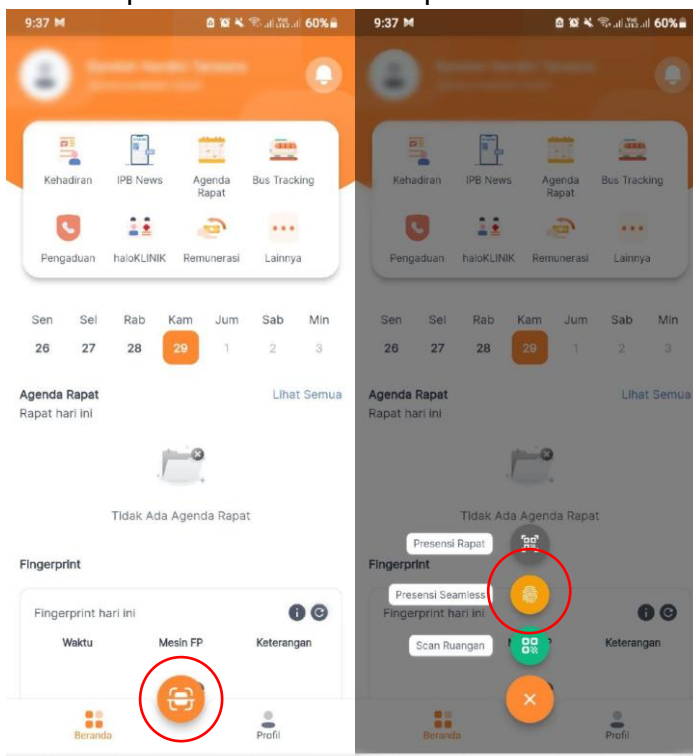
Username : (ID-IPB)

Password : (Password ID-IPB)

7. Jika muncul tampilan permintaan untuk mengakses lokasi seperti Berikut, klik 'While using the app' atau 'Selama menggunakan aplikasi'



8. Klik fitur berikut hingga muncul tombol presensi. Sampai sini, fitur Presensi Seamless sudah dapat dilakukan. Anda dapat menekan tombol Presensi Seamless.



9. Presensi dilakukan dengan pindai sidik jari/pola/PIN yang terdaftar di smartphone Anda. Pengguna iPhone juga dapat menggunakan fitur FaceID.
10. Berikut tampilan ketika presensi berhasil.

